

**ControlHome** –  
wprowadzimy Twój Dom w przyszłość

ControlHome  
ul. Staromiejska 7  
21-560 Międzyrzec Podlaski  
Tel.: +48 504 630 600  
biuro@controlhome.pl

27 październik 2009

## Zestaw „Inteligentny Dom Xcomfort” standard

Xcomfort to bezprzewodowy system sterowania domem - steruje oświetleniem, roletami, ogrzewaniem i innymi urządzeniami. Jest idealnym rozwiązaniem dla mieszkań z już istniejącą tradycyjną instalacją elektryczną jak również dla nowo budowanych domów. Komunikacja urządzeń sterujących odbywa się drogą radiową, przez co montaż urządzeń Xcomfort nie wymaga kucia ścian. Przyciski bezprzewodowe są zupełnie płaskie od spodu i nie wymagają doprowadzenia przewodów zasilających, dzięki temu mogą być mocowane na dowolnych powierzchniach np. szkło, drewno.



Możliwość zaprogramowania scen świetlnych: od nastrojowej w salonie, po uspokajającą w sypialni naszych dzieci



Zabezpieczenie przed włamaniem; symulacja (światło, telewizja, itp.) naszej obecności w domu



Wyłączenie obwodów zasilania w pokojach dziecięcych i sypialniach



Sterowanie ogrzewaniem podłogowym

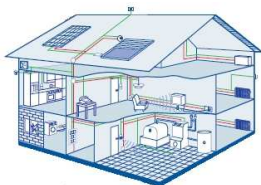


Możliwość wytyczenia tras świetlnych. Po jednym naciśnięciu przycisku zapalają się kolejno lampy, np. na naszej drodze z garażu do salonu



Zabezpieczenie przed włamaniem - przycisk panika. Włącza wszystkie światła w domu

Oferta obejmuje funkcje: sterowanie oświetleniem włącz/wyłącz, oświetleniem ściemnianym, sterowanie roletami, sterowanie wentylatorem za pomocą przycisków Xcomfort, panela RoomManager oraz czujnika ruchu.



**ControlHome** –  
wprowadzimy Twój Dom w przyszłość

ControlHome  
ul. Staromiejska 7  
21-560 Międzyrzec Podlaski  
Tel.: +48 504 630 600  
biuro@controlhome.pl

---

### Zestaw składa się z:

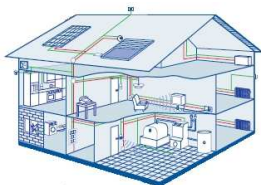
- |  |           |
|--|-----------|
| 1. Urządzenie załączające typu on/off 8A, model CSAU-01/01 | - sztuk 6 |
| 2. Ściemniacz o mocy 125W, model CDAU-01/03                | - sztuk 4 |
| 3. Ściemniacz o mocy 250W, model CDAU-01/02                | - sztuk 2 |
| 4. Urządzenie sterujące roletami 6A, model CJAU-01/02      | - sztuk 3 |
| 5. Czujka ruchu dwu kanałowego, model CBMA-02/01           | - sztuk 1 |
| 6. Siłownik do sterowania ogrzewaniem, model CHVZ-01/01    | - sztuk 1 |
| 7. Adapter do siłownika elektrycznego                      |           |
| 8. Podwójny przycisk sterujący Xcomfort, model CPAD-00/60  | - sztuk 5 |
| 9. Room Manager model CRMA-00/01                           | - sztuk 1 |
| 10. Pilot radiowy dwunastokanałowy                         | - sztuk 1 |

Urządzenia zostaną zaprogramowane zgodnie z wytycznymi użytkownika.

Do zestawu zostanie dołączona instrukcja montażu oraz gwarancja na urządzenia.

### Konfiguracja systemu na powyższym zestawie umożliwi realizację poniższych funkcji:

- sterowanie 5 obwodami typu włącz/wyłącz; (oświetlenie, wentylatory, gniazda sterowane, sprzęt audio-video, podgrzewanie lusterek, itp.)
- sterowanie 6 obwodami o regulowanej mocy (oświetlenie ściemniane, elektrozawór)
- sterowanie 3 obwodami rolet lub ekranami;
- sterowanie wybranymi obwodami z opóźnieniem;
- sterowanie ogrzewaniem w zależności od godziny i dnia;
- funkcje centralne;
- sceny świetlne;
- inne złożone funkcje;
- dowolne rozmieszczenie przycisków oraz ich zamiana w dowolnym momencie;

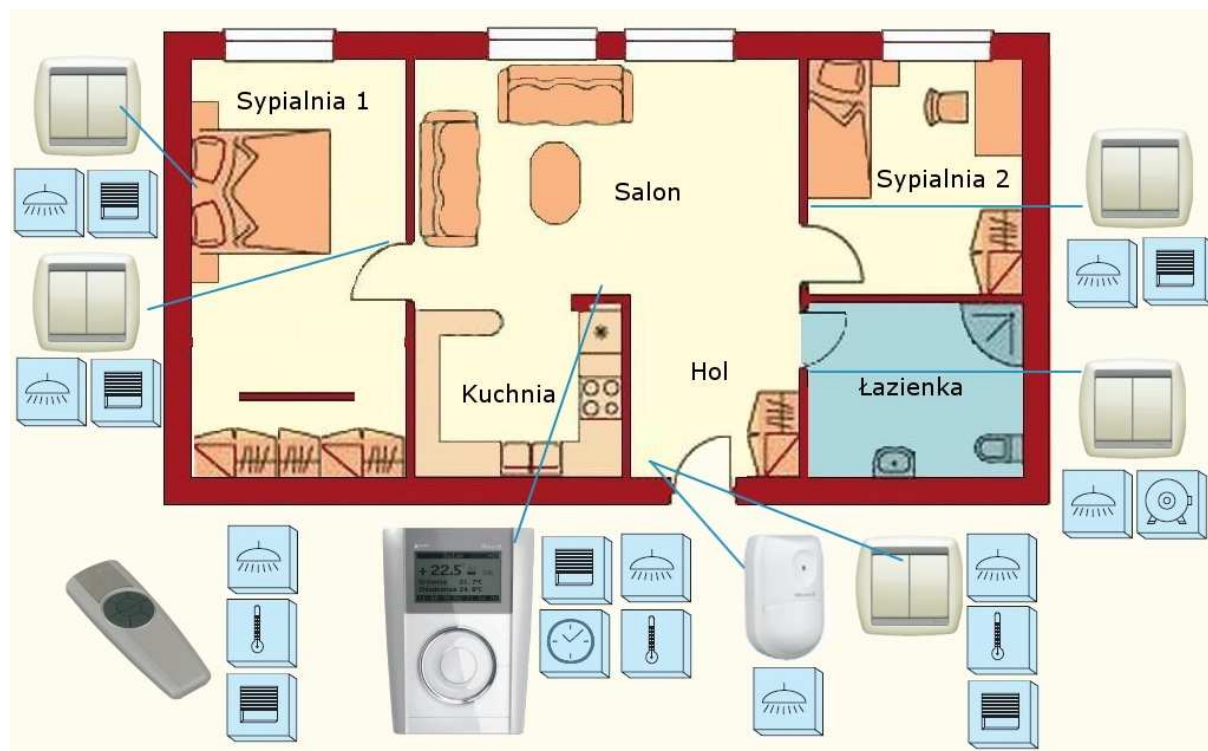


**ControlHome** –  
wprowadzimy Twój Dom w przyszłość

ControlHome  
ul. Staromiejska 7  
21-560 Międzyrzec Podlaski  
Tel.: +48 504 630 600  
biuro@controlhome.pl

## Krótki opis zestawu:

### Rysunek poglądowy:



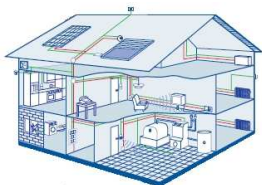
### Opis pomieszczeń:

**Hol** – 1 obwód oświetleniowy, czujka ruchu Xcomfort, 1 przycisk Xcomfort dwu klawiszowy.

Czujka ruchu steruje oświetleniem w holu. Przycisk załącza scenę wejścia (podniesienie rolet, włączenie oświetlenia w salonie, przełączenie ogrzewania w tryb Komfort) oraz scenę wyjścia (wyłączenie całego oświetlenia oraz wentylatora, a także opuszczenie rolet i przełączenie ogrzewania w tryb „Oszczędny” - Standby).

**Salon** – 2 obwody oświetleniowe ściemniane, 1 obwód roletowy, 1 sterowanie grzejnikiem (elektrozawór + wyjście ściemniające), 1 panel – Room Manager.

W salonie znajduje się główny panel sterowania całym systemem. Tym przyciskiem możemy sterować oświetleniem w salonie, oświetleniem w kuchni, sterować roletami, ogrzewaniem w całym domu a także w innymi funkcjami w pozostałych pomieszczeniach.



**ControlHome** –  
wprowadzimy Twój Dom w przyszłość

ControlHome  
ul. Staromiejska 7  
21-560 Międzyrzec Podlaski  
Tel.: +48 504 630 600  
biuro@controlhome.pl

**Łazienka** – 1 obwód oświetleniowy typu on/off 1 obwód oświetleniowy ściemniany, 1 obwód wentylatora, 1 przycisk dwu klawiszowy Xcomfort.

Przyciskiem możemy sterować niezależnie oświetleniem oraz wentylatorem. Ponadto przyciskiem uruchamiamy scenę wyjścia z łazienki (oświetlenie OFF oraz wentylator OFF z opóźnieniem np. 30s).

**Kuchnia** – 1 obwód oświetleniowy typu on/off.

Oświetlenie w kuchni sterowane jest z głównego panela znajdującego się w salonie.

**Sypialnia 1** – 2 obwody oświetleniowe typu on/off, 1 obwód ściemniany, 1 obwód roletowy, 1 przycisk dwu klawiszowy przy łóżku oraz jeden przycisk 2 klawiszowy obok drzwi.

Przyciskiem przy łóżku możemy załączyć oświetlenie nad łóżkiem oraz wyłączyć całe oświetlenie w sypialni. Przyciskiem przy drzwiach możemy sterować oświetleniem w sypialni oraz roletą. Jeden klawisz w tym przycisku realizuje scenę wyjścia z sypialni (wszystkie obwody oświetleniowe OFF).

**Sypialnia 2** – 1 obwód oświetleniowy ściemniany, 1 obwód roletowy, 1 przycisk dwu klawiszowy .

Przyciskiem możemy sterować oświetleniem oraz roletą.

**Jest to tylko przykładowe rozmieszczenie urządzeń wchodzących w skład zestawu oraz przykładowo zaproponowane funkcje urządzeń Xcomfort. Wykorzystanie urządzeń oraz funkcje przycisków ustalane są indywidualnie z każdym klientem.**

**Wartość całego zestawu wraz z programowaniem to jedynie 7500zł**

Istnieje możliwość dokupienia dowolnych elementów do systemu. Istnieje też możliwość montażu urządzeń przez naszego przeszkolonego pracownika.